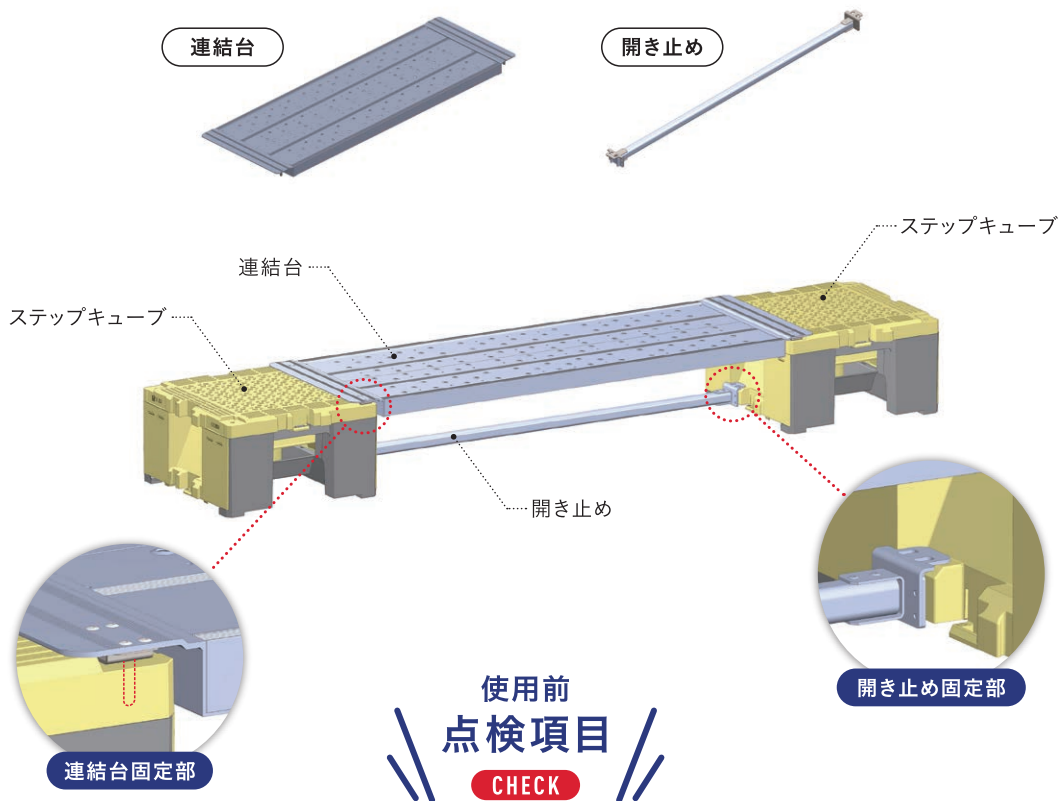


軽作業用作業台

ステップキューブ用連結台

連結台を使用する際は必ず開き止めを使用すること



- ✓ 各部に曲がり、損傷、割れ、劣化等の異常がないか
- ✓ 天板にグリースや油など滑りやすいものがついていないか
- ✓ 連結台端部ピンとステップキューブ連結穴が確実に固定されているか
- ✓ 開き止めとステップキューブの連結部が確実に固定されているか

次のような状況の時は使用をお控えください。

- 連結台が水平にならない場所 (傾斜している場所・段差や凹凸のある場所)
- 安定しない場所 (滑りやすい場所・埋もれやすい場所)
- 大雨や強風時による使用はご遠慮ください。


組立手順

1 ステップキューブの高さを決め、ロック状態を確認する

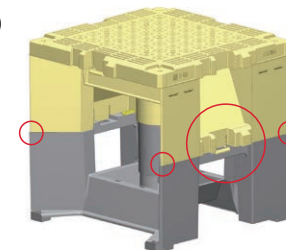
✓ 2カ所のロックが確実にかかっているか

✓ 上下脚材が確実にかみ合っているか

低状態

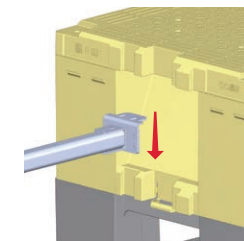
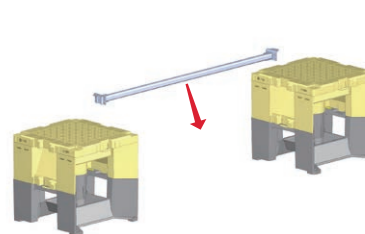


高状態



2 開き止めとステップキューブの連結部を確実に固定する

✓ 奥までしっかりと挿し込まれているか

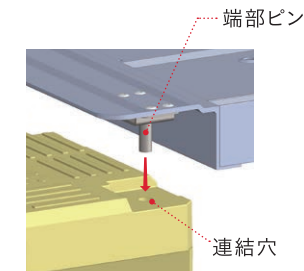
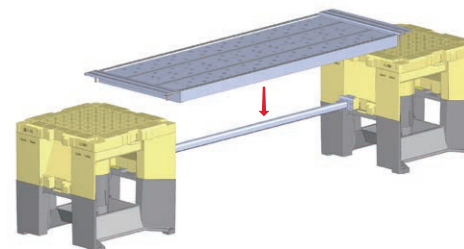


開き止め
凸部

開き止め
凹部

3 4カ所の連結台端部ピンとステップキューブ連結穴を確実に固定する

✓ がたつき、浮き上がりがしないか



使用上の注意事項

警告

※イラストはイメージです。

ステップキューブを積み重ねて連結台を使用しないこと


○ 1段 [低状態]



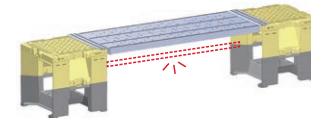
○ 1段 [高状態]



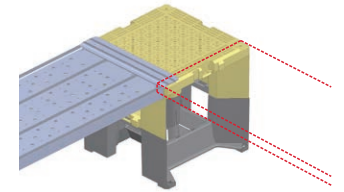
✗ 積み重ね状態




✗ 必ず開き止めを使用すること



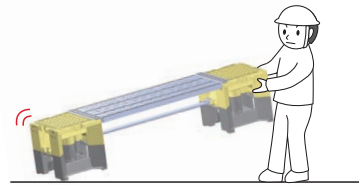
✗ 十字方向に連結しないこと
※ステップキューブ1台で
十字方向に連結できません



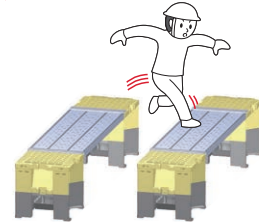
✗ 連結台が水平にならない場所で
使用しないこと



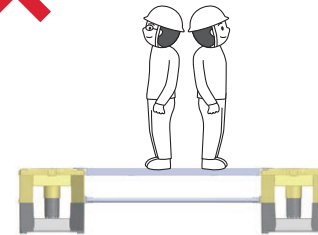
✗ 連結台を架け渡したまま
移動させないこと



✗ 他の作業台に乗り移らないこと
他の作業台から乗り移らないこと



✗ 1枚に2名以上乗らないこと



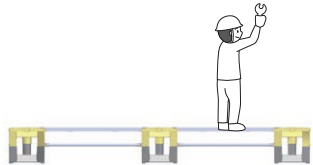
✗ 150kg(1.47kN)を超えて
載せないこと



2連結以上の人数制限について

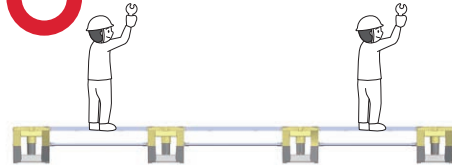
ステップキューブ3台、連結台2枚の場合

○ 1名まで




ステップキューブ4台、連結台3枚の場合


○ 2名まで



○ ◎中央の連結台を使用する場合
1名のみ



✗ ◎隣同士で使用はしないこと



注意

- ステップキューブ間に渡し板を架ける場合は本製品を使用すること
- 10℃~50℃の範囲(環境下)で使用すること
- 火気を扱う場所や高温になる機器の近くでは使用しないこと
- 火気及び有機溶剤等による変形等に十分注意すること

- 加工・改造等を行わないこと
- 変形、破損した製品を使用しないこと
- 使用中に軋みや異音が出た場合は使用を中止すること
- 人の出入り口やドアの前には設置しないこと
- 作業時に天板から身体を乗り出さないこと
- 天板の端に乗ったり、つま先立ちや片足で立たないこと

- 使用中、壁や物を無理に押ししたり、引いたりしないこと
- 天板の上で脚立・架台・梯子などを使用しないこと
- 重量物などの架台に使用しないこと
- 釘やビス等を打たないこと
- 荷の受け渡しは、無理のない安定した姿勢で行うこと
- 引かずったり、投げたりするなど乱暴に扱わないこと

- 付着物により各機能に影響を及ぼす場所には使用しないこと
- 足元や周囲がはっきり見えない暗がりでは使用しないこと
- 付着物がある場合は水洗いし、十分に乾かしてから使用すること
- ラベルが剥がれたり判読困難になった場合は貼り替えること
- 使用上の注意事項やラベルなどの内容を正しく理解した上で使用すること